

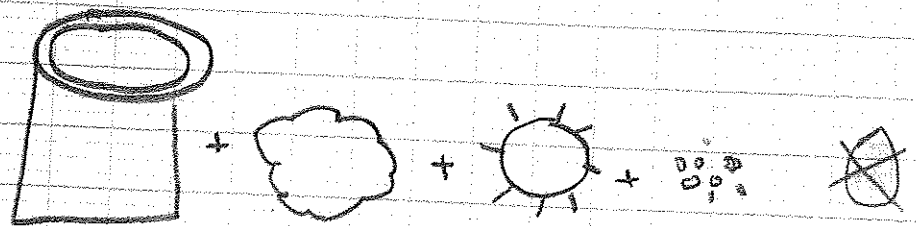
Nous savons que les graines donnent
une plante si on leur donne:
- de la terre ou du coton
- de l'eau
- du soleil ou de la lumière

Nous avons fait des expériences.

Mon expérience:

Au début, j'avais:

- un pot
- du coton
- de la lumière, des graines de lentille, pas
d'eau.

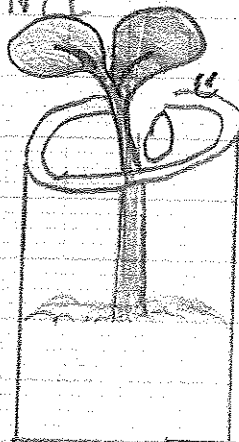


Mais cela n'a pas marché.

jeudi 14 avril

Lourmesol californien

PLANTE



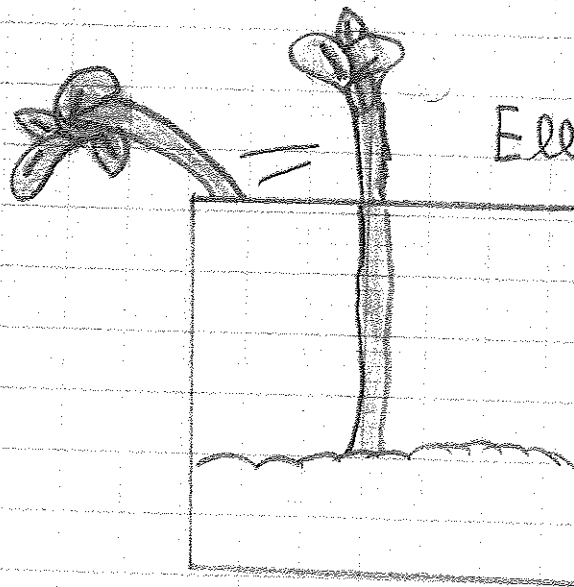
l'enveloppe de la graine
est tombée

la plante a poussé

Elle mesure 5 cm.

mardi 19 avril

Lourmesol californien



Elle fait 17 cm.

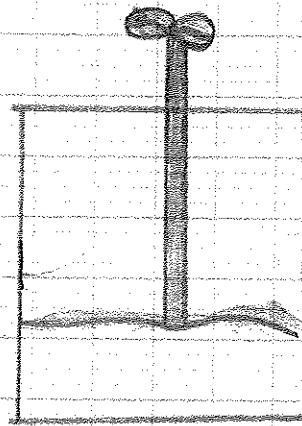
Elle a 12 cm
de plus que la
dernière fois,
elle penche
un peu.

m

TB

samedi 30 avril

Rose trémière

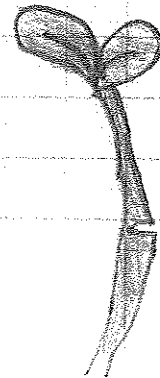


Elle fait 4 cm.

Louanesol Californien

Elle s'est cassée. Mais

mon papi a dit qu'elle
peut avoir une seconde
vie. Elle a fané.



craa!

TB

mardi 10 mai


Le tournesol de Polan
mesure 22 cm.



feuille de
semis

feuille de
tournesol

← tige




feuille de semis

T3

T3

jeudi 12 mai

Voici le dessin d'un élève:




Question

Comment
savoir si c'est
vraiment comme
ça ?

Mon expérience:

Matériel: un bocal
sopalin ou terre, des graines,



On pose la graine
sur le bord du
bocal

- 1- mettre la terre
- 2- glisser les graines contre la paroi du bocal
- 3- arroser
le placer le bocal à la fenêtre (lumière + chaleur).

mardi 17 mai

Résultat de notre expérience

